

Revestimiento de fachada **AcriMur**

CAMPOS DE APLICACIÓN

Se utiliza como revestimiento decorativo en fachadas y muros, tanto en interior como exterior, de aspecto liso estructurado o rugoso dependiendo de la aplicación. Producto anti-moho. Revestimiento de acabado de sistema SATE.

CONSUMOS PARA ACABADO ESTRUCTURADO

PASO 1: **AcriMur** aplicado a rodillo como imprimación 0,25 Kg/m²

PASO 2: **AcriMur** aplicado a llana o pistola de estucar 1,5 Kg/m²


CONSUMOS PARA ACABADO LISO

PASO 1: **PrimerQuarz** (0,15 Kg/m²) Sobre soporte poroso, sobre pintura existente, no hace falta)



PASO 2: **AcriMur** Acabado liso (0,5 Kg/m²) aplicado a rodillo
AcriMur Acabado liso (1,5 Kg/m²) aplicado a llana

PROPIEDADES

- Alta gama de colores
- Alta elasticidad
- Muy buena adherencia
- Elevada resistencia superficial
- No necesita de otro producto como imprimación
- Impermeable y transpirable
- Aplicación a rodillo y llana
- Acabado gota, rulo o rayado
- También disponible en acabado liso, aplicado a llana o rodillo



- 1.- Soporte regularizado
- 2.- **AcriMur**
- 3.- **AcriMur**



APLICACIÓN REVESTIMIENTO DE FACHADA **AcriMur**

Sobre soporte regularizado, firme y estable, de características minerales, de mortero, monocapa, pintura bien adherida o similar, diluir una parte de **AcriMur** con una parte de agua limpia y aplicar a rodillo sobre la superficie a modo de imprimación.

Pasadas 24 horas o cuando la imprimación haya secado, segmentar la superficie para permitir la aplicación y extender **AcriMur** a llana de abajo hacia arriba evitando sobrecargas de material, dejando una capa regular en toda la superficie del grosor que permita el árido del producto.

Pasados unos minutos y cuando el material esté en proceso de fraguado, fratar con llana de plástico

formando círculos para acabado *Rulo* o pasando la llana recta de arriba hacia abajo para un acabado rayado.

Para aplicación a pistola, diluir el producto con una baja porción de agua hasta su trabajabilidad y aplicar formando círculos de manera regular por toda la superficie.

Para **AcriMur** acabado liso, aplicar a rodillo la imprimación **PrimerQuarz** sobre soportes porosos (sobre pintura existente no hace falta), esperar aproximadamente una hora a que esté seca y aplicar el producto a rodillo, a llana en capas delgadas, a nivel de árido dejando la superficie sin marcas de llana.



COMENTARIOS

Revestimiento en capa fina para la protección y decoración en fachadas y muros de exterior.

EJEMPLOS DE REVESTIMIENTO DE FACHADA AcríMur

