

APLICACIÓN DE BARNICES

ecoresinas
MINERAL COATINGS



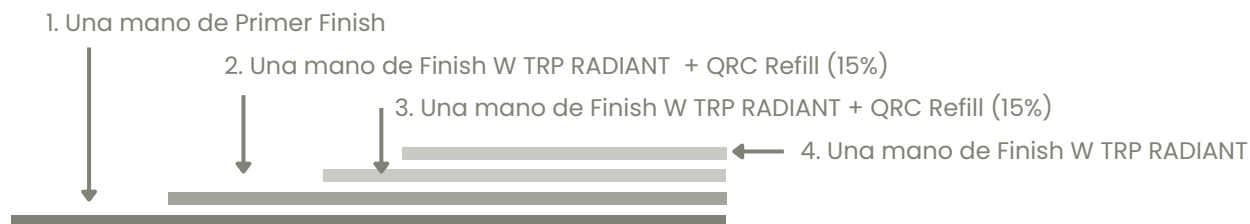
SUELOS

SUELOS INTERIOR Y EXTERIOR Hard Transit / XL / ROC

- **1 mano de Primer Finish** > Consumo: 40-60 gr/m²
>>> 60 minutos más tarde
- **1 mano de Finish W TRP RADIANT (diluido con el 10% de agua)** > Consumo: 90 g/m² + QRC Refill (15%)
>>> 8 horas más tarde
- **1 mano de Finish W TRP RADIANT (diluido con el 10% de agua)** > Consumo: 80 g/m² + QRC Refill (15%)
>>> 8 horas más tarde
- **1 mano de Finish W TRP RADIANT (diluido con el 10% de agua)** > Consumo: 30 g/m²

*Nota: En bajas temperaturas es posible que el tiempo de repintado sea más amplio.

Si han pasado más de 24hs de haber aplicado la primera capa de RADIANT a una temperatura de secado superior a 10 grados, será necesario lijar la superficie con abrasivo 180 y aspirar antes de aplicar la segunda capa de RADIANT.



El tiempo mínimo de secado de Primer Finish es de 1 hora. Pero se puede dejar de un día para otro si es necesario



PAREDES

PAREDES INTERIOR

- **1 mano de Primer Finish** > Consumo: 40-60 gr/m²
>>> 40 minutos más tarde
- **1 mano de Finish W TRP** > Consumo: 60 gr/m²
>>> 40 minutos más tarde
- **1 mano de Finish W TRP** > Consumo: 60 gr/m²

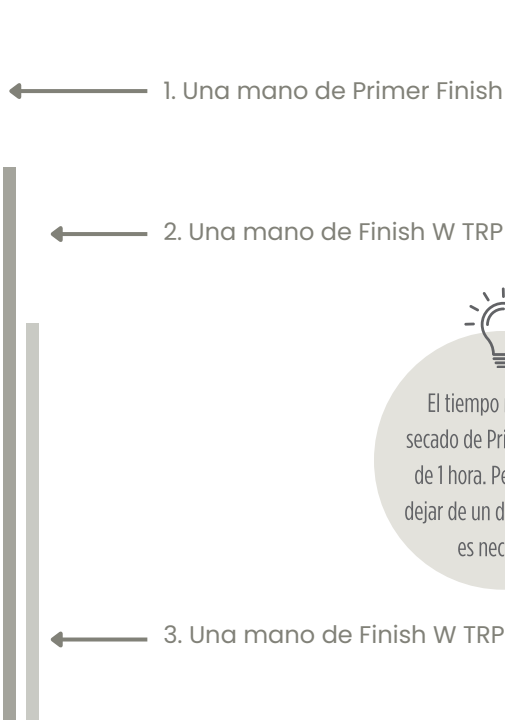
PAREDES EXTERIOR

No necesitan barnizado.

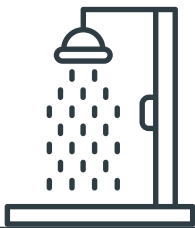
Sistema recomendado:

MicroQuarz® Classic terminado solo con Base.


*Nota: Para un acabado hidrorrepelente, aplicar 2 capas de HydroQuarz.



El tiempo mínimo de secado de Primer Finish es de 1 hora. Pero se puede dejar de un día para otro si es necesario



PLATO DE DUCHA



4. Una mano de Finish SVT TRP

3. Una mano de Finish SVT TRP + Micro esferas de cristal

2. Una mano de Finish W TRP

1. Una mano de Primer Finish



El tiempo mínimo de secado de Primer Finish es de 1 hora. Pero se puede dejar de un día para otro si es necesario

• **1 mano de Primer Finish** > Consumo: 40-60 gr/m²

>>> 40 minutos más tarde

• **1 mano de Finish W TRP** > Consumo: 60 gr/m²

>>> 36 horas más tarde

• **1 mano de Finish SVT TRP + Micro esferas de cristal** > Consumo: 60 gr/m² (*muy estirado*)

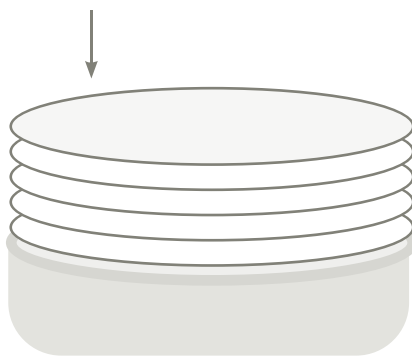
>>> 8 horas más tarde

• **1 mano de Finish SVT TRP** > Consumo: 60gr/m²



BAÑERA

5. Una mano de Finish SVT TRP 85% Sólidos



4. Una mano de Finish SVT TRP 85% Sólidos

3. Una mano de Finish SVT TRP 85% Sólidos

2. Una mano de Finish W TRP

1. Una mano de PrimerFinish



El tiempo mínimo de secado de Primer Finish es de 1 hora. Pero se puede dejar de un día para otro si es necesario

• **1 mano de Primer Finish** > Consumo: 40-60 gr/m²

>>> 40 minutos más tarde

• **1 mano de Finish W TRP** > Consumo: 60gr/m²

>>> 36 horas más tarde

• **1 mano de Finish SVT TRP 85% SÓLIDOS** > Consumo: 60 gr/m² (*muy estirado*)

>>> 8 horas más tarde

• **1 mano de Finish SVT TRP 85% SÓLIDOS** > Consumo: 60gr/m²

>>> 8 horas más tarde

• **1 mano de Finish SVT TRP 85% SÓLIDOS** > Consumo: 60gr/m²

Opcional si el acabado es muy rugoso tipo MicroQuarz® Hard Transit

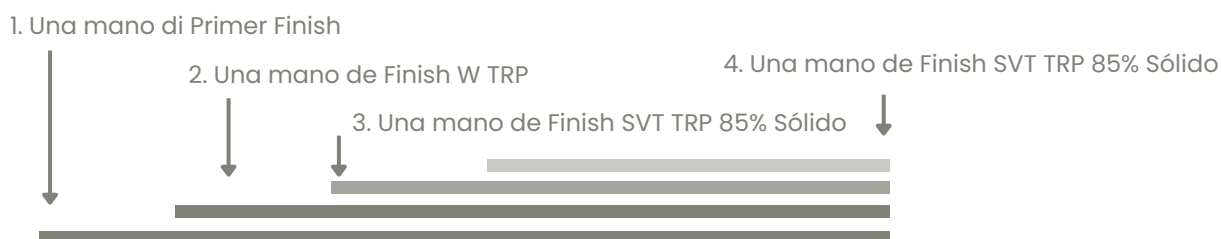


MUEBLES

MOBILIARIO FUNCIONAL

Barras de bar, mobiliario de cocina, mesas de comedor, etc.

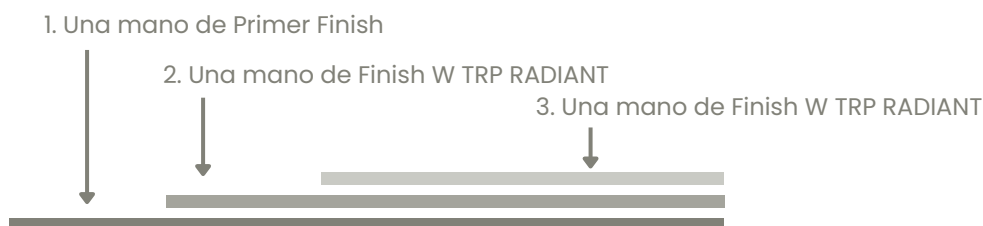
- **1 mano de Primer Finish > Consumo: 40-60 gr/m²**
>>> 40 minutos más tarde
- **1 mano de Finish W TRP > Consumo: 60gr/m²**
>>> 24 horas más tarde
- **1 mano de Finish SVT TRP 85% SÓLIDO > Consumo: 60 gr/m² (muy estirado)**
>>> 8 horas más tarde
- **1 mano de Finish SVT TRP 85% SÓLIDO > Consumo: 60gr/m²**



MOBILIARIO DECORATIVO

Cajoneras, mesas bajas de comedor, repisas, etc.

- **1 mano de Primer Finish > Consumo: 40-60 gr/m²**
>>> 40 minutos más tarde
- **1 mano de Finish W TRP RADIANT > Consumo: 60gr/m²**
>>> 8 horas más tarde
- **1 mano de Finish W TRP RADIANT > Consumo: 60 gr/m² (muy estirado)**



*Nota: En bajas temperaturas es posible que el tiempo de repintado sea más amplio.

Si han pasado más de 24hs de haber aplicado la primera capa de RADIANT a una temperatura de secado superior a 10 grados, será necesario lijar la superficie con abrasivo 180 y aspirar antes de aplicar la segunda capa de RADIANT.



El tiempo mínimo de secado de Primer Finish es de 1 hora. Pero se puede dejar de un día para otro si es necesario

ecoresinas
MINERAL COATINGS